




**片付けは、  
才能じゃない。**

**“快適”は、デザインできる。**

**散らかるのは「性格」のせいではなく、  
「暮らしに合った設計」がないだけ。**



A top-down view of a person sitting on a wooden floor, surrounded by clutter. The person has their head buried in their hands, suggesting distress or frustration. The floor is covered with various items including crumpled paper, coffee cups, and pieces of clothing. The lighting is dim, creating a somber atmosphere.

片付けても続かない、  
すぐ元通り。

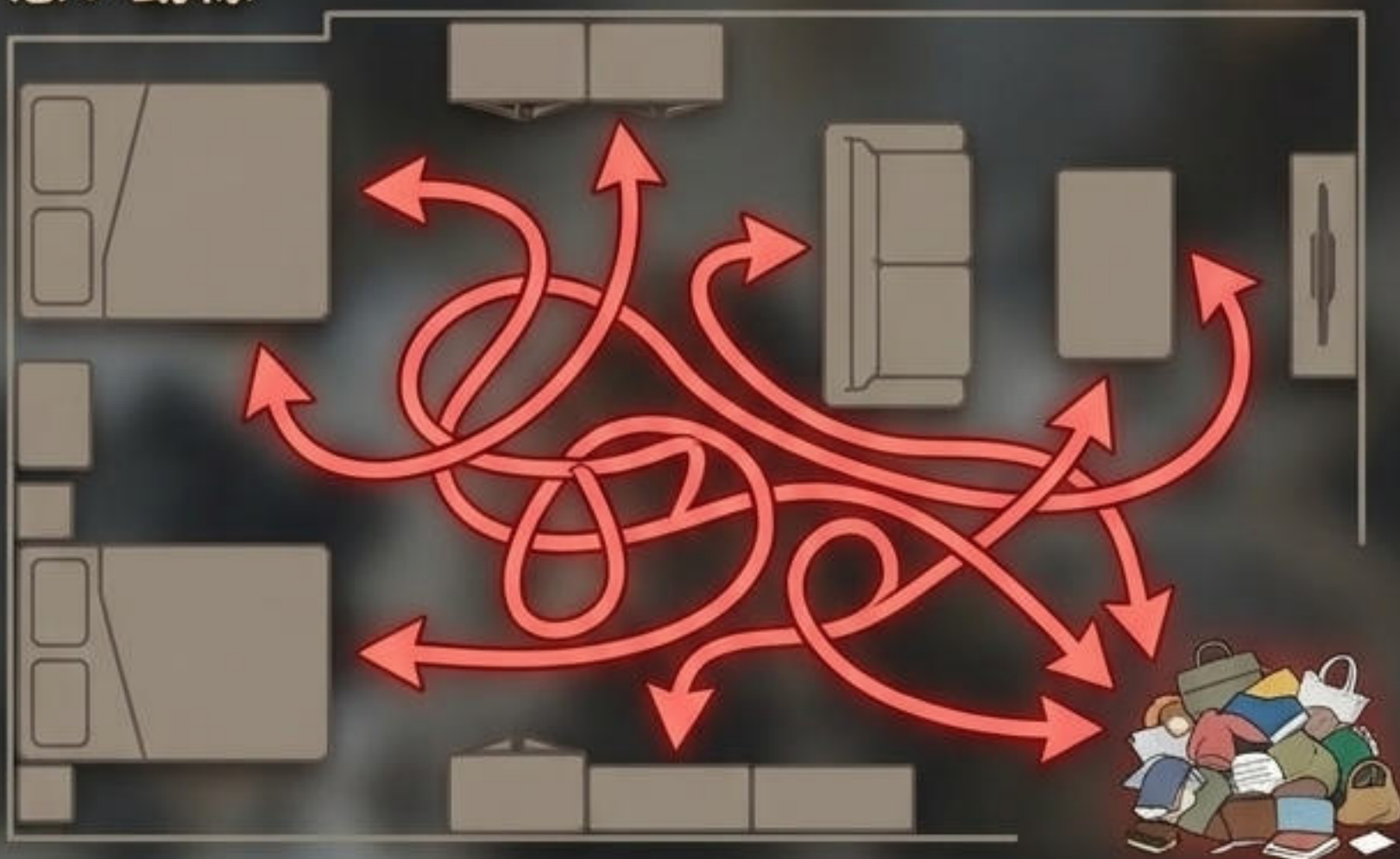
「また散らかった…」

探し物ばかりで  
毎日疲れる。  
自分の部屋に  
いるだけで  
ストレスが溜まる。

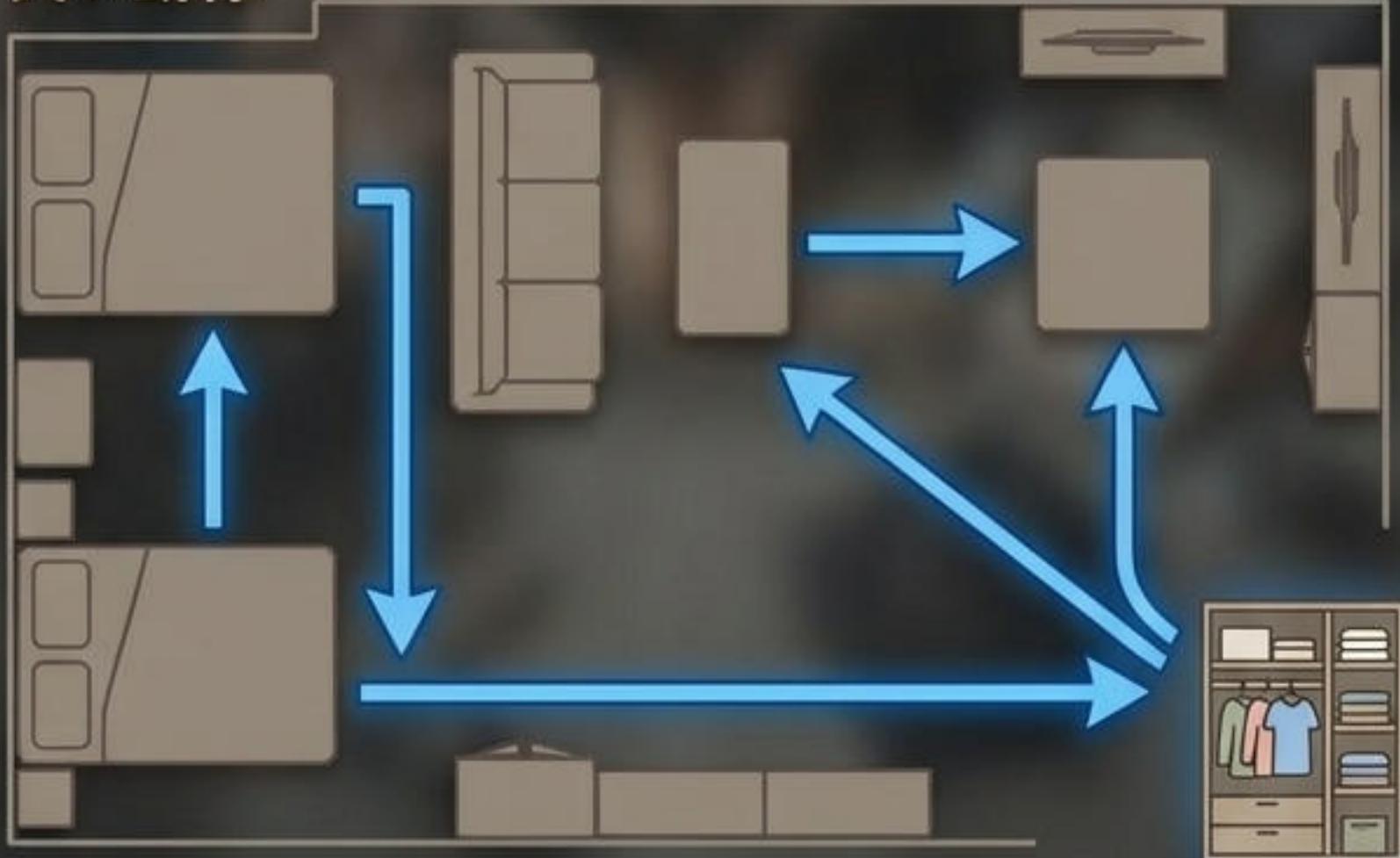
原因は「暮らしの動線」です。

あなたの収納力が足りないわけではありません。  
“使いにくい配置（レイアウト）”が  
散らかりを自動的に生み出しています。

### 悪い動線




### 良い動線




# 部屋は、心を映す鏡。

散らかった空間は、  
あなたの「集中力」「やる気」を奪います。  
最終的には「健康」や「心の余裕」まで  
削られていくリスクも。



10%

# 帰りたくなる部屋へ。



- ・必要なものが、探さずにすぐ見つかる。
- ・スムーズに動けて、家事の時間が劇的に減る。
- ・毎日、気持ちまで軽くなる暮らし。

# その解決策が 「デザイン整理術」

気合で「ただ捨てる」のではありません。

あなた専用の“快適な暮らし”を  
論理的に「設計」する新しい整理法です。



# 暮らしに合わせて整える、 3つのステップ。



③ **ライフスタイル設計**  
(リバウンドしない仕組み化)

スッキリ片付け！デザイン整  
理術

② **収納バランス改善**  
(適材適所の配置)



① **動線改善**  
(ムダな動きをなくす)

# なぜ「デザイン整理術」 が選ばれるのか？

## 従来の片付け

中心：気合と捨てること

動線：無視

結果：  
すぐリバウンド

## デザイン整理術

✓ 中心：暮らしやすさ

✓ 動線：最適化


✓ 結果：ずっと  
キレイが続く

# 無理なく、 あなたのペースで。

「一気に全部捨てなきゃ…」というプレッシャーは不要です。プロが寄り添い、あなたのペースに合わせて丁寧に整理を進めます。



# 「探す時間」が ゼロになりました。



部屋が整い、生活動線がスムーズに。毎日のイライラがなくなり、自分の時間が増えた！（30代女性）

# シンプルで分かりやすい料金体系。

必要な整理だけを提案するから、無駄なコストがかかりません。お部屋の広さや悩みに合わせた最適なプランをご用意。

## 人気プラン

¥XX,XXX ~

- ・ヒアリング・プラン作成
- ・整理収納サポート (3時間)
- ・アフターフォロー

# 「快適」はデザインできる： スッキリ片付け！デザイン整理術

【原因】なぜ「片付け」は  
続かないのか？



原因は「性格」で  
ではなく「設計」

散らかるのは、あなたの暮らしに  
合った「動線の設計」がないだけです。

散らかりを生む  
「動線の乱れ」



収納不足ではなく、生活スタイルに  
合わない「使いにくい配置」が原因です。

放置すると  
心身の健康を損なう



乱雑な空間は集中力ややる気を奪い、  
日々のストレスを増幅させます。

【解決】デザイン整理術で  
変わる未来



暮らしに合わせた  
「動線設計」



捨てるだけでなく、動きやすさと  
収納バランスを論理的に設計します。

「探す時間」が消え、  
心にゆとりを



必要なものがすぐ見つかることで、  
生活の質が劇的に向上します。

無理なく続く、  
自分だけの空間



一気に変えるのではなく、自分のペー  
スで整えるからリパウンドしません。



# まずは、お部屋の「未来」 を相談しませんか？

あなたのライフスタイルに合った  
“心地いい空間”をご提案します。



LINEで無料相談する